

Track: ceg_cardedeu_ermita_de_st_hilari.gpx

Las velocidades de este track son típicas de = HKG

Fiabilidad del IBP index= B

IBP = 38 HKG

Distancia total	11.82 Km
Distancia analizada	11.82 Km
Distancia lineal	0.02 Km

Desn. de subida acumulado	260 m
Desn. de bajada acumulado	260.6 m
Altura máxima	339.2 m
Altura mínima	191.5 m
Ratio de subida	4.64 %
Ratio de bajada	5.17 %
Desnivel positivo por km	22 m
Desnivel negativo por km	22.05 m

Tiempo total	3:29:22 h
Tiempo en movimiento	3:13:03 h
Tiempo parado	0:16:19 h

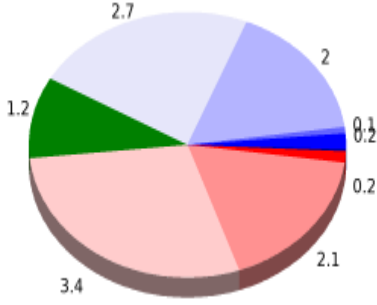
Velocidad media total	3.39 Km/h
Velocidad media en movimiento	3.67 Km/h
Velocidad máxima sostenida	6.26 Km/h

Filtro pendiente máxima	~55 %
Separación mínima analizada	~30 m
Número de puntos	148 (cad. 79.86 m)
Puntos significativos	125 (cad. 95.32 m / 84.46 %)
Puntos aberrantes	0 (0 % d. total)

Cambios dirección por km	5.25
Cambios dirección > 5° por km	5.25
Tramos rectos acumulados	0.173 Km
Tramos rectos por km	14.64 m
Cambios de pendiente penalizables	1
Cambios de pendiente penalizables por km	0.085

Encuentra las mejores rutas



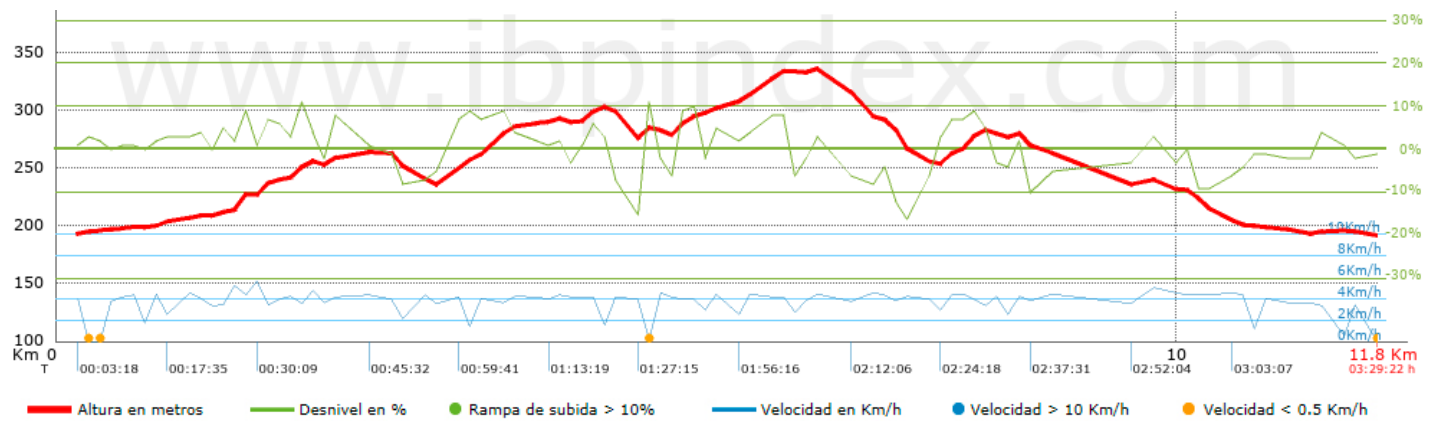
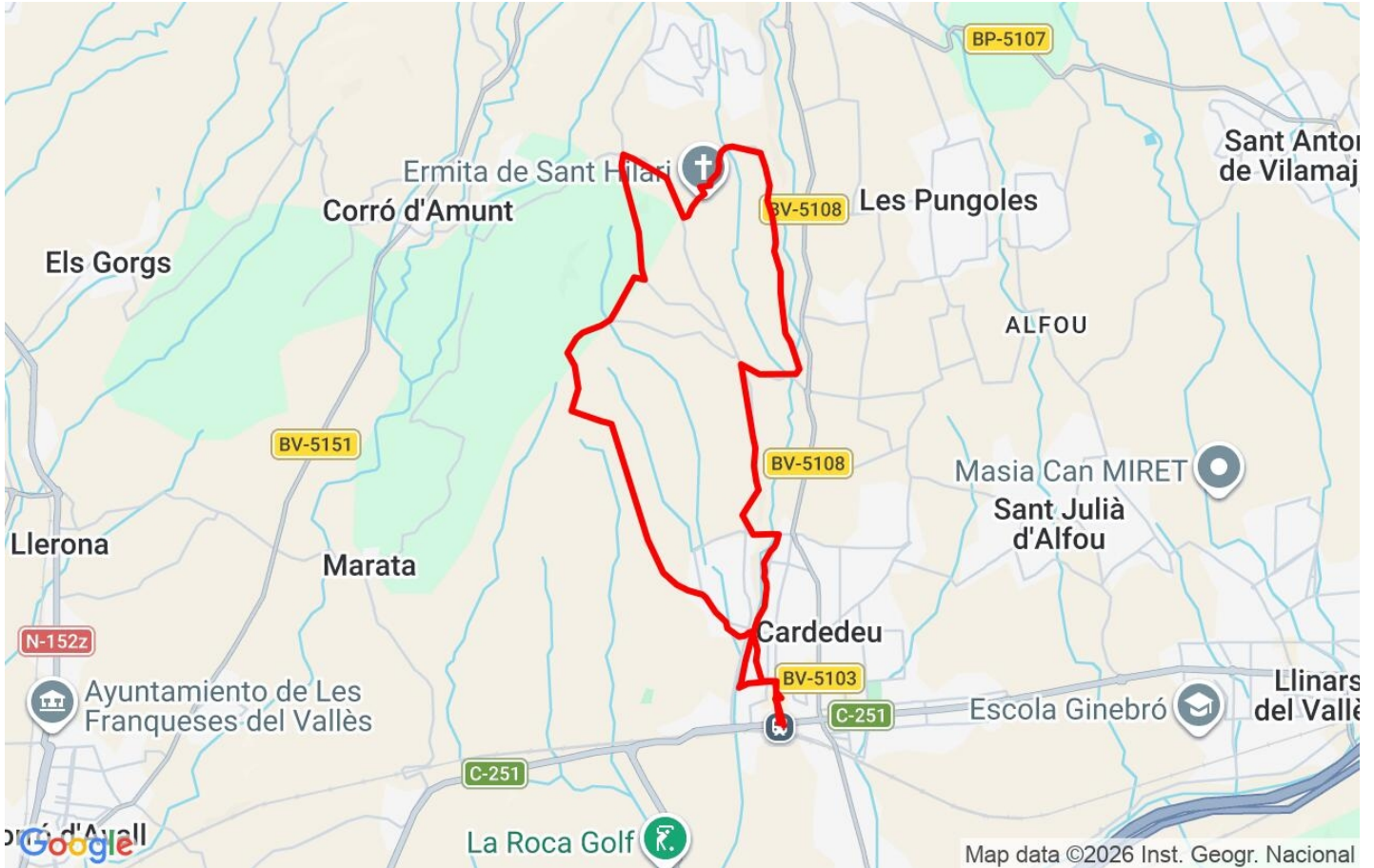
Resumen de desniveles	Subidas	Distancia en km	del total en %	Velocidad en	Tiempo h:m:s
	Entre el 30 y el 55%	0	0	0	0:00:00
	Entre el 15 y el 30%	0	0	0	0:00:00
	Entre el 10 y el 15%	0.177	1.5	3.65	0:02:55
	Entre el 5 y el 10%	2.07	17.52	3.61	0:34:24
	Entre el 1 y el 5%	3.352	28.36	3.66	0:54:54
	Total :	5.599	47.37	3.64	1:32:13
	Llano				
	Desniveles del 1%	1.179	9.97	3.38	0:20:55
	Bajadas				
	Entre el 1 y el 5%	2.718	23	3.8	0:42:55
Entre el 5 y el 10%	1.996	16.89	3.74	0:32:01	
Entre el 10 y el 15%	0.081	0.68	3.83	0:01:16	
Entre el 15 y el 30%	0.246	2.08	3.98	0:03:43	
Entre el 30 y el 55%	0	0	0	0:00:00	
Total :	5.042	42.65	3.79	1:19:55	
Total track :	11.82	100 %	3.67	3:13:03	

Track: ceg_cardedeu_ermita_de_st_hilari.gpx

Las velocidades de este track son típicas de = HKG

Fiabilidad del IBP index= B

IBP = 38 HKG



Parámetros a gran altura, datos por encima de

Altura	Distancia m	% del total	Tiempo en movimiento	Velocidad	Tiempo parado	Tiempo total	Velocidad
Total :	0 Km	--- %	--- h	--- Km/h	--- h	--- h	--- Km/h

Paradas

Distancia	Tiempo parado	Altura	Tiempo desde la salida	Tiempo desde parada anterior	Distancia a parada anterior
5.199	0:12:19 > 10´	274	1:27:55	1:27:55	5.199
11.28	0:04:00	195	3:18:56	1:51:01	6.081
Total : 0:16:19 h					