

Track: ai-carrtera_aigues.gpx

Las velocidades de este track son típicas de = Track dibujado (DRW)

Fiabilidad del IBP index= E

IBP = 21 HKG

Distancia total	5.51 Km
Distancia analizada	5.51 Km
Distancia lineal	3 Km

Desn. de subida acumulado	13.17 m
Desn. de bajada acumulado	208.75 m
Altura máxima	285.25 m
Altura mínima	78.3 m
Ratio de subida	1.76 %
Ratio de bajada	12.43 %
Desnivel positivo por km	2.39 m
Desnivel negativo por km	37.89 m

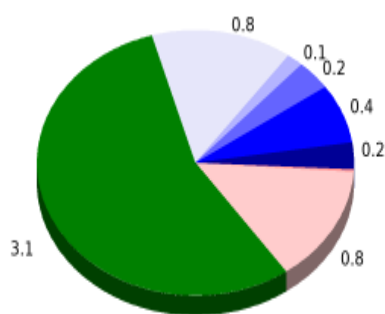
Tiempo total	0 h
Tiempo en movimiento	0 h
Tiempo parado	0 h

Velocidad media total	0 Km/h
Velocidad media en movimiento	0 Km/h
Velocidad máxima sostenida	0 Km/h

Filtro pendiente máxima	~55 %
Separación mínima analizada	~30 m
Número de puntos	246 (cad. 22.41 m)
Puntos significativos	125 (cad. 44.45 m / 50.81 %)
Puntos aberrantes	0 (0 % d. total)

Cambios dirección por km	11.62
Cambios dirección > 5° por km	10.89
Tramos rectos acumulados	0.468 Km
Tramos rectos por km	84.94 m
Cambios de pendiente penalizables	1
Cambios de pendiente penalizables por km	0.181

Encuentra las mejores rutas


Resumen de desniveles


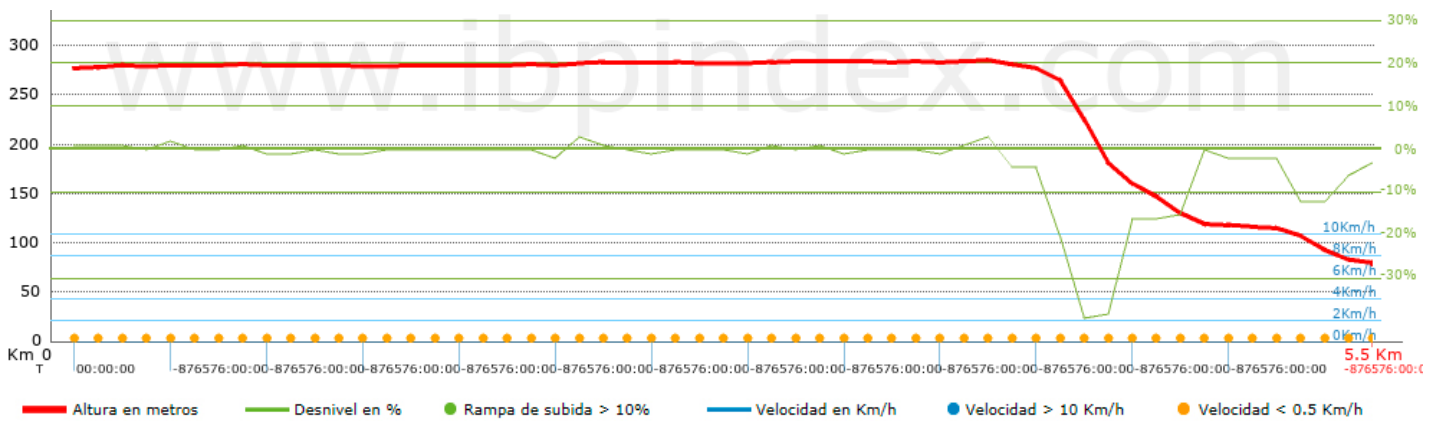
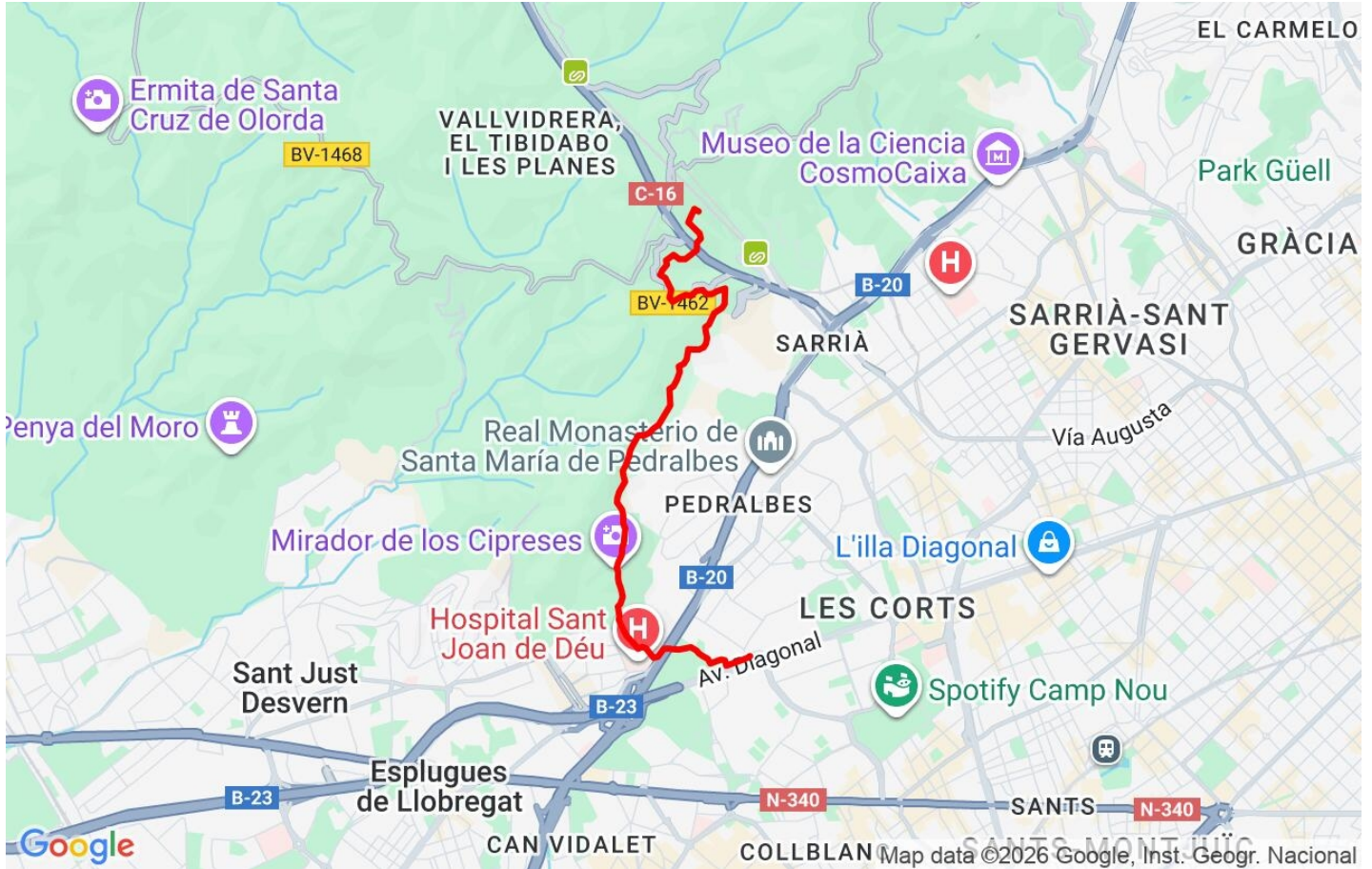
	Subidas	Distancia en km	del total en %	Velocidad en	Tiempo h:m:s
	Entre el 30 y el 55%	0	0	0	0:00:00
	Entre el 15 y el 30%	0	0	0	0:00:00
	Entre el 10 y el 15%	0	0	0	0:00:00
	Entre el 5 y el 10%	0	0	0	0:00:00
	Entre el 1 y el 5%	0.75	13.6	0	0:00:00
	Total :	0.75	13.6	0	0:00:00
	Llano				
	Desniveles del 1%	3.083	55.93	0	0:00:00
	Bajadas				
	Entre el 1 y el 5%	0.765	13.88	0	0:00:00
	Entre el 5 y el 10%	0.071	1.28	0	0:00:00
	Entre el 10 y el 15%	0.22	3.99	0	0:00:00
	Entre el 15 y el 30%	0.408	7.39	0	0:00:00
	Entre el 30 y el 55%	0.216	3.92	0	0:00:00
	Total :	1.679	30.47	0	0:00:00
	Total track :	5.51	100 %	0	0

Track: ai-carrera_aigues.gpx

Las velocidades de este track son típicas de = Track dibujado (DRW)

Fiabilidad del IBP index= E

IBP = 21 HKG



Parámetros a gran altura, datos por encima de

Altura	Distancia m	% del total	Tiempo en movimiento	Velocidad	Tiempo parado	Tiempo total	Velocidad
	Total : 0 Km	--- %	--- h	--- Km/h	--- h	--- h	--- Km/h

Paradas

Distancia	Tiempo parado	Altura	Tiempo desde la salida	Tiempo desde parada anterior	Distancia a parada anterior
	Total : 0:00:00 h				