

Track: corbera_gelida.gpx

Las velocidades de este track son típicas de = HKG

Fiabilidad del IBP index= C

IBP = 50 HKG

Distancia total	13.04 Km
Distancia analizada	13.04 Km
Distancia lineal	6.04 Km

Desn. de subida acumulado	459.9 m
Desn. de bajada acumulado	459.4 m
Altura máxima	499.5 m
Altura mínima	190.5 m
Ratio de subida	7.3 %
Ratio de bajada	7.78 %
Desnivel positivo por km	35.27 m
Desnivel negativo por km	35.23 m

Tiempo total	4:04:37 h
Tiempo en movimiento	3:49:15 h
Tiempo parado	0:15:22 h

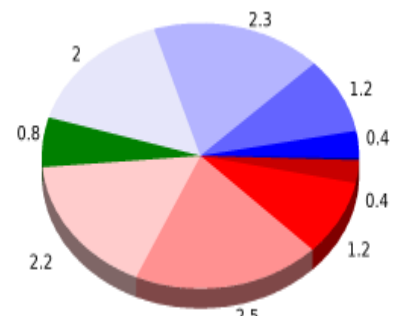
Velocidad media total	3.2 Km/h
Velocidad media en movimiento	3.41 Km/h
Velocidad máxima sostenida	6.21 Km/h

Filtro pendiente máxima	~55 %
Separación mínima analizada	~30 m
Número de puntos	843 (cad. 15.47 m)
Puntos significativos	350 (cad. 37.36 m / 41.52 %)
Puntos aberrantes	1 (0.12 % d. total)

Cambios dirección por km	12.5
Cambios dirección > 5° por km	10.66
Tramos rectos acumulados	0.925 Km
Tramos rectos por km	70.94 m
Cambios de pendiente penalizables	1
Cambios de pendiente penalizables por km	0.077

Encuentra las mejores rutas



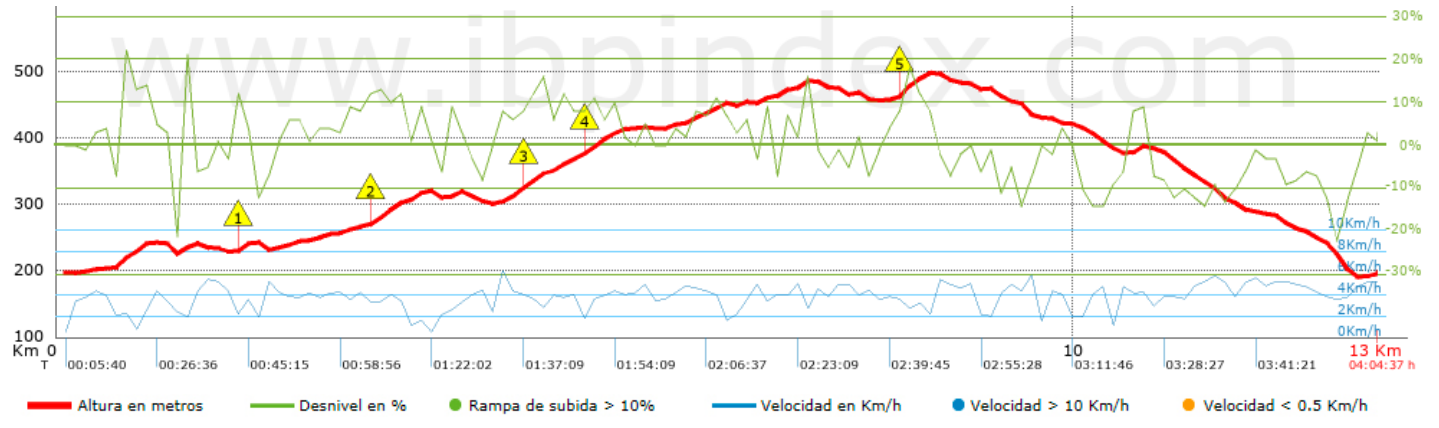
Resumen de desniveles	Subidas	Distancia en km	del total en %	Velocidad en	Tiempo h:m:s
	Entre el 30 y el 55%	0	0	0	0:00:00
	Entre el 15 y el 30%	0.435	3.33	2.23	0:11:42
	Entre el 10 y el 15%	1.221	9.37	3.16	0:23:11
	Entre el 5 y el 10%	2.458	18.85	3.3	0:44:40
	Entre el 1 y el 5%	2.186	16.77	3.79	0:34:36
	Total :	6.3	48.32	3.31	1:54:09
	Llano				
	Desniveles del 1%	0.835	6.41	3.2	0:15:41
	Bajadas				
	Entre el 1 y el 5%	2.015	15.45	3.71	0:32:35
Entre el 5 y el 10%	2.327	17.85	3.45	0:40:28	
Entre el 10 y el 15%	1.168	8.96	3.67	0:19:05	
Entre el 15 y el 30%	0.393	3.01	3.23	0:07:17	
Entre el 30 y el 55%	0	0	0	0:00:00	
Total :	5.903	45.27	3.56	1:39:25	
Total track :	13.04	100 %	3.41	3:49:15	






Track: corbera_gelida.gpx

Las velocidades de este track son típicas de = HKG

Fiabilidad del IBP index= C

IBP = 50 HKG



Repechos > 10%			
Repecho	Punto kilométrico	Pendiente media	Distancia
 1	1.733	11 %	114 m
 2	3.045	12 %	306 m
 3	4.606	14 %	145 m
 4	5.18	12 %	132 m
 5	8.3	14 %	169 m

Parámetros a gran altura, datos por encima de

Altura	Distancia m	% del total	Tiempo en movimiento	Velocidad	Tiempo parado	Tiempo total	Velocidad
Total :	0 Km	--- %	--- h	--- Km/h	--- h	--- h	--- Km/h

Paradas

Distancia	Tiempo parado	Altura	Tiempo desde la salida	Tiempo desde parada anterior	Distancia a parada anterior
0.031	0:04:18	197	0:01:22	0:01:22 < 10´	0.031
0.681	0:03:21	220	0:18:13	0:16:51	0.65
3.618	0:04:45	319	1:17:17	0:59:04	2.937
13.011	0:02:58	196	4:01:39	2:44:22	9.393
Total :	0:15:22 h				