Track: ceg_cami_fluvial_de_cerdanyola_del_v._a_s._adria_de_besos.gpx — **Fecha: 09/09/2025**

Track: ceg_cami_fluvial_de_cerdanyola_del_v._a_s._adria_de_besos.gpx	**IBP = 33 HKG**
Las velocidades de este track son típicas de = HKG	
Fiabilidad del IBP index= E	

Distancia total	13.32 Km
Distancia analizada	13.32 Km
Distancia lineal	10.29 Km

Desn. de subida acumulado	3.27 m
Desn. de bajada acumulado	25.61 m
Altura máxima	73 m
Altura mínima	3.94 m
Ratio de subida	2.18 %
Ratio de bajada	2.02 %
Desnivel positivo por km	0.25 m
Desnivel negativo por km	1.92 m

Filtro pendiente máxima	~55 %
Separación minima analizada	~30 m
Número de puntos	179 (cad. 74.42 m)
Puntos significativos	137 (cad. 98.67 m / 76.54 %)
Puntos aberrantes	0 (0 % d. total)

Cambios dirección por km	5.86
Cambios dirección > 5º por km	3.15
Tramos rectos acumulados	2.631 Km
Tramos rectos por km	197.52 m
Cambios de pendiente penalizables	0
Cambios de pendiente penalizables por km	0

Tiempo total	3:46:10 h
Tiempo en movimiento	2:59:24 h
Tiempo parado	0:46:46 h

Velocidad media total	3.53 Km/h
Velocidad media en movimiento	4.45 Km/h
Velocidad máxima sostenida	6.88 Km/h

Encuentra las mejores rutas
cicloide
www.cicloide.com

Resumen de desniveles

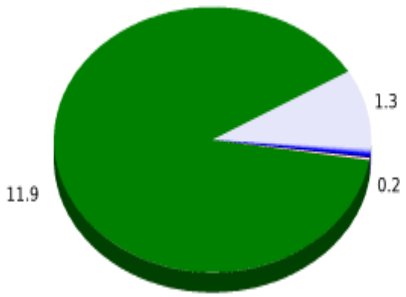

	Subidas	Distancia en km	del total en %	Velocidad en	Tiempo h:m:s
	Entre el 30 y el 55%	0	0	0	0:00:00
	Entre el 15 y el 30%	0	0	0	0:00:00
	Entre el 10 y el 15%	0	0	0	0:00:00
	Entre el 5 y el 10%	0	0	0	0:00:00
	Entre el 1 y el 5%	0.15	1.13	2.36	0:03:49
	Total :	0.15	1.13	2.36	0:03:49
	Llano				
	Desniveles del 1%	11.906	89.38	4.62	2:34:46
	Bajadas				
	Entre el 1 y el 5%	1.268	9.52	3.65	0:20:49
	Entre el 5 y el 10%	0	0	0	0:00:00
	Entre el 10 y el 15%	0	0	0	0:00:00
	Entre el 15 y el 30%	0	0	0	0:00:00
	Entre el 30 y el 55%	0	0	0	0:00:00
	Total :	1.268	9.52	3.65	0:20:49
	Total track :	13.32	100 %	4.45	2:59:24

Copyright IBPindexTeam © 2012. All Rights Reserved

Track: ceg_cami_fluvial_de_cerdanyola_del_v._a_s._adria_de_besos.gpx	**IBP = 33 HKG**
Las velocidades de este track son típicas de = HKG	
Fiabilidad del IBP index= E	

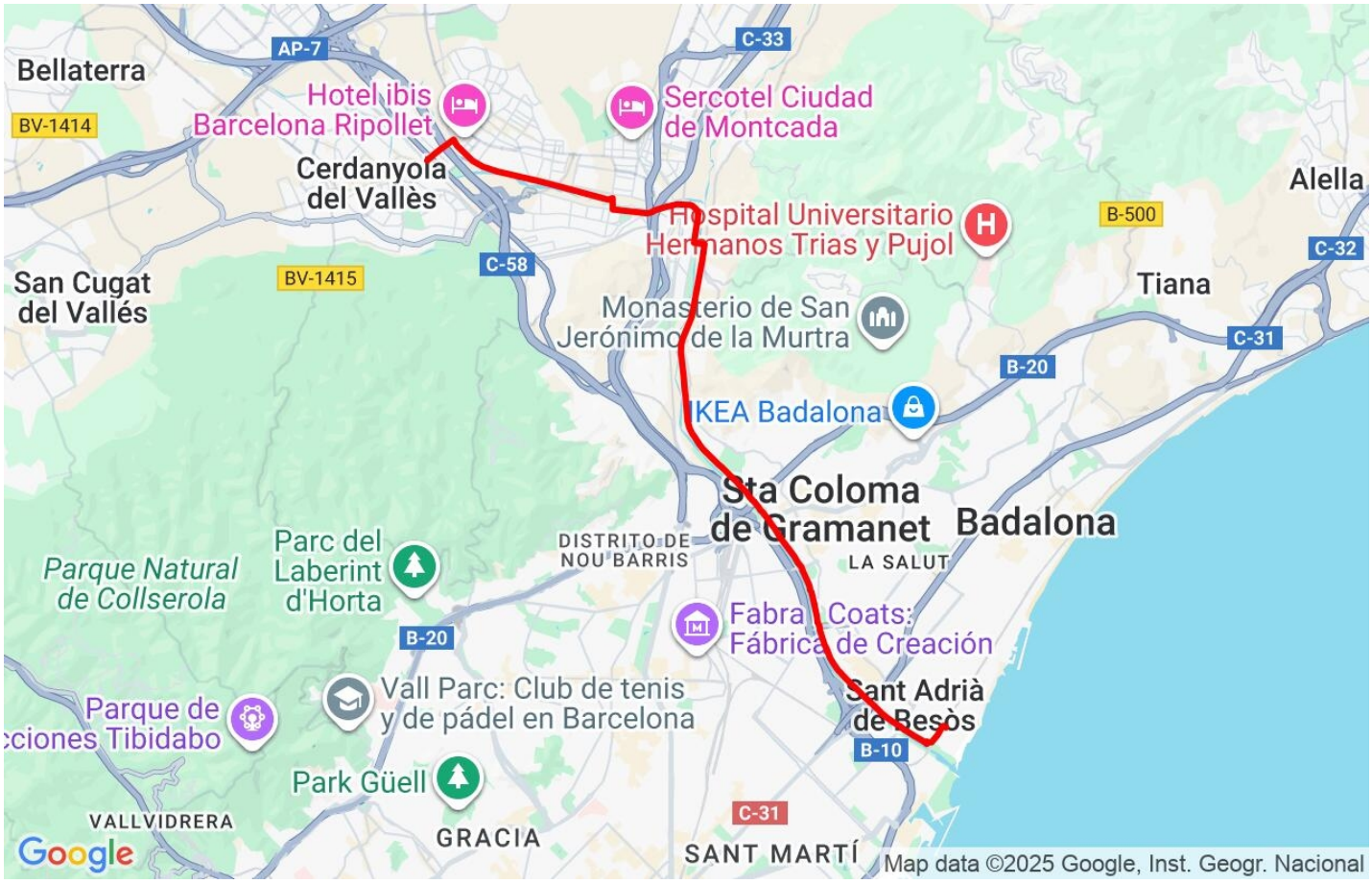

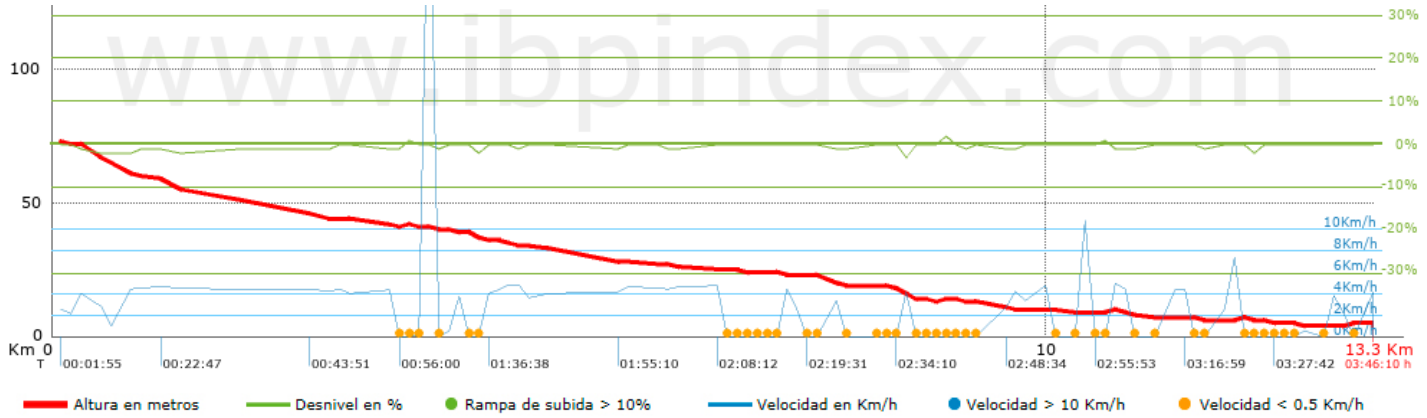

Copyright IBPindexTeam © 2012. All Rights Reserved

Parámetros a gran altura, datos por encima de							
Altura	Distancia m	% del total	Tiempo en movimiento	Velocidad	Tiempo parado	Tiempo total	Velocidad
Total :	0 Km	--- %	--- h	--- Km/h	--- h	--- h	--- Km/h

Paradas					
Distancia	Tiempo parado	Altura	Tiempo desde la salida	Tiempo desde parada anterior	Distancia a parada anterior
3.593	0:29:27 > 10´	42	0:56:00	0:56:00	3.593
3.95	0:05:04	40	1:26:20	0:30:20	0.357
7.197	0:07:34	24	2:08:12	0:41:52	3.248
12.455	0:04:41	5	3:27:42	1:19:30	5.257
Total :	0:46:46 h				

Copyright IBPindexTeam © 2012. All Rights Reserved