

Track: ceg_moli_nou_a_ermita_de_sant_ramon.gpx

Las velocidades de este track son típicas de = HKG

Fiabilidad del IBP index= B

IBP = 53 HKG

Distancia total	10.48 Km
Distancia analizada	10.48 Km
Distancia lineal	0.01 Km

Desn. de subida acumulado	485.2 m
Desn. de bajada acumulado	485.1 m
Altura máxima	285.4 m
Altura mínima	18.3 m
Ratio de subida	9.45 %
Ratio de bajada	10.22 %
Desnivel positivo por km	46.3 m
Desnivel negativo por km	46.29 m

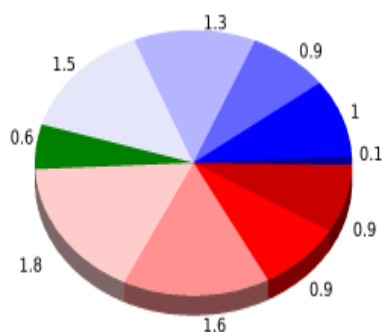
Tiempo total	3:21:44 h
Tiempo en movimiento	2:20:41 h
Tiempo parado	1:01:03 h

Velocidad media total	3.12 Km/h
Velocidad media en movimiento	4.47 Km/h
Velocidad máxima sostenida	7.82 Km/h

Filtro pendiente máxima	~55 %
Separación mínima analizada	~30 m
Número de puntos	487 (cad. 21.51 m)
Puntos significativos	230 (cad. 45.75 m / 47.23 %)
Puntos aberrantes	0 (0 % d. total)

Cambios dirección por km	12.12
Cambios dirección > 5° por km	9.64
Tramos rectos acumulados	1.66 Km
Tramos rectos por km	158.4 m
Cambios de pendiente penalizables	5
Cambios de pendiente penalizables por km	0.477

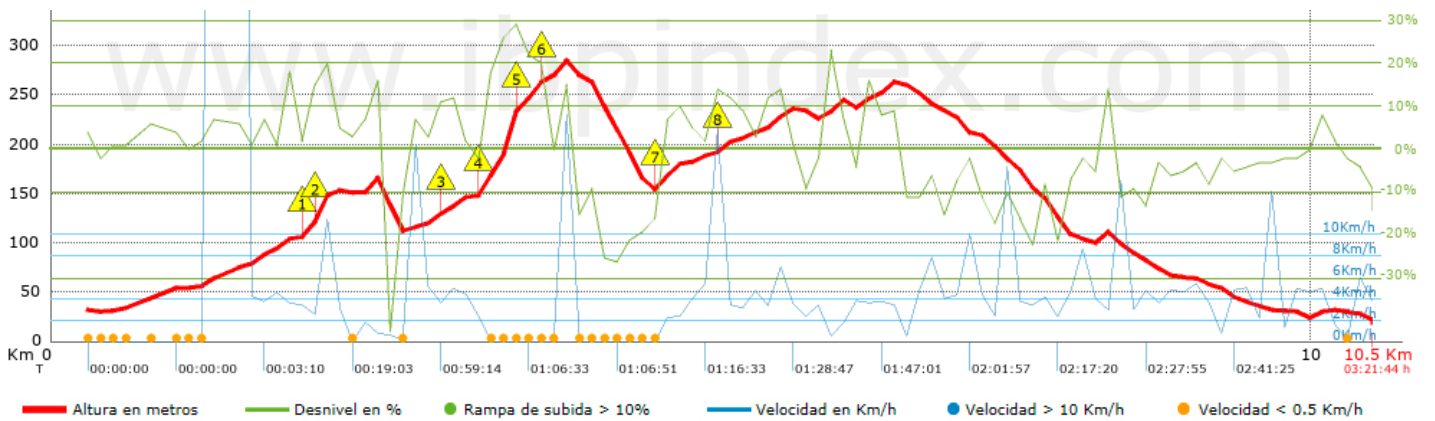
Encuentra las mejores rutas









Resumen de desniveles


	Subidas	Distancia en km	del total en %	Velocidad en	Tiempo h:m:s
	Entre el 30 y el 55%	0	0	0	0:00:00
	Entre el 15 y el 30%	0.909	8.67	5.23	0:10:25
	Entre el 10 y el 15%	0.887	8.46	4.23	0:12:35
	Entre el 5 y el 10%	1.565	14.93	3.62	0:25:57
	Entre el 1 y el 5%	1.777	16.96	5.81	0:18:21
	Total :	5.137	49.03	4.58	1:07:18
	Llano				
	Desniveles del 1%	0.594	5.67	5.55	0:06:25
	Bajadas				
	Entre el 1 y el 5%	1.487	14.2	3.41	0:26:09
	Entre el 5 y el 10%	1.287	12.29	4.75	0:16:15
	Entre el 10 y el 15%	0.887	8.47	4.18	0:12:45
	Entre el 15 y el 30%	0.98	9.36	5.99	0:09:49
	Entre el 30 y el 55%	0.104	0.99	3.12	0:02:00
	Total :	4.746	45.3	4.25	1:06:58
	Total track :	10.48	100 %	4.47	2:20:41

Track: ceg_moli_nou_a_ermita_de_sant_ramon.gpx
 Las velocidades de este track son típicas de = HKG
 Fiabilidad del IBP index= B

IBP = 53 HKG



Repechos > 10%			
Repecho	Punto kilométrico	Pendiente media	Distancia
	1.982	15 %	80 m
	2.063	21 %	130 m
	3.038	11 %	151 m
	3.368	21 %	282 m
	3.649	24 %	185 m
	3.834	14 %	134 m
	4.794	14 %	113 m

Parámetros a gran altura, datos por encima de

Altura	Distancia m	% del total	Tiempo en movimiento	Velocidad	Tiempo parado	Tiempo total	Velocidad
Total :							
	0 Km	--- %	--- h	--- Km/h	--- h	--- h	--- Km/h

Paradas

Distancia	Tiempo parado	Altura	Tiempo desde la salida	Tiempo desde parada anterior	Distancia a parada anterior
2.49	0:02:15	158	0:21:10	0:21:10	2.49
2.635	0:03:29	154	0:27:33	0:06:23 < 10´	0.145
2.744	0:20:50 > 10´	115	0:33:30	0:05:57 < 10´	0.109
6.132	0:04:25	225	1:33:54	1:00:24	3.389
6.704	0:04:31	266	1:49:18	0:15:24	0.572
9.162	0:03:30	58	2:34:56	0:45:38	2.457
10.166	0:22:03 > 10´	32	2:56:02	0:21:06	1.005
Total : 1:01:03 h					