

Track: ceg_serra_de_collcardus_des_de_vacarisses-torreblanca.gpx

Las velocidades de este track son típicas de = HKG

Fiabilidad del IBP index= C

IBP = 48 HKG

Distancia total	9.1 Km
Distancia analizada	9.1 Km
Distancia lineal	0.01 Km

Desn. de subida acumulado	417.63 m
Desn. de bajada acumulado	421.7 m
Altura máxima	629.16 m
Altura mínima	304.93 m
Ratio de subida	10.33 %
Ratio de bajada	9.94 %
Desnivel positivo por km	45.89 m
Desnivel negativo por km	46.34 m

Tiempo total	5:49:20 h
Tiempo en movimiento	2:44:38 h
Tiempo parado	3:04:42 h


Velocidad media total	1.56 Km/h
Velocidad media en movimiento	3.32 Km/h
Velocidad máxima sostenida	5.28 Km/h

Filtro pendiente máxima	~55 %
Separación mínima analizada	~30 m
Número de puntos	363 (cad. 25.08 m)
Puntos significativos	197 (cad. 46.45 m / 54.27 %)
Puntos aberrantes	0 (0 % d. total)

Cambios dirección por km	11.65
Cambios dirección > 5° por km	10.77
Tramos rectos acumulados	0.522 Km
Tramos rectos por km	57.36 m
Cambios de pendiente penalizables	4
Cambios de pendiente penalizables por km	0.439

Encuentra las mejores rutas



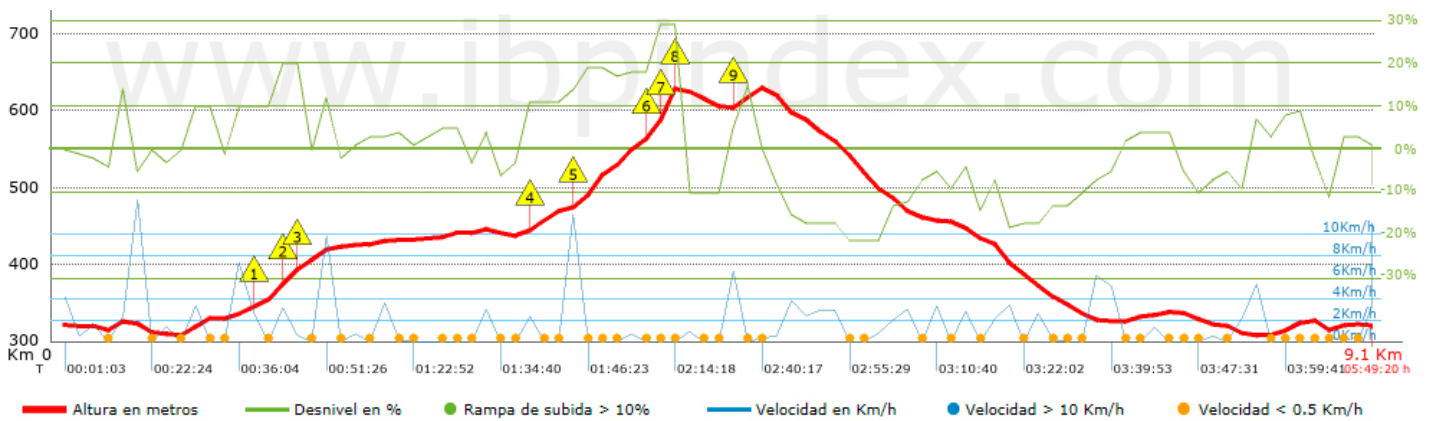
Resumen de desniveles	Subidas	Distancia en km	del total en %	Velocidad en	Tiempo h:m:s
	Entre el 30 y el 55%	0	0	0	0:00:00
	Entre el 15 y el 30%	0.945	10.38	3.73	0:15:13
	Entre el 10 y el 15%	0.822	9.03	2.8	0:17:35
	Entre el 5 y el 10%	0.76	8.35	4.8	0:09:30
	Entre el 1 y el 5%	1.517	16.66	4.49	0:20:15
	Total :	4.044	44.42	3.88	1:02:33
	Llano				
	Desniveles del 1%	0.819	9	4.16	0:11:48
	Bajadas				
	Entre el 1 y el 5%	1.092	12	2.57	0:25:32
Entre el 5 y el 10%	1.298	14.26	2.81	0:27:45	
Entre el 10 y el 15%	0.874	9.6	2.88	0:18:12	
Entre el 15 y el 30%	0.977	10.73	3.12	0:18:48	
Entre el 30 y el 55%	0	0	0	0:00:00	
Total :	4.242	46.59	2.82	1:30:17	
Total track :	9.1	100 %	3.32	2:44:38	

Track: ceg_serra_de_collcardus_des_de_vacarisses-torreblanca.gpx









Las velocidades de este track son típicas de = HKG

Fiabilidad del IBP index= C

IBP = 48 HKG



Repechos > 10%

Repecho	Punto kilométrico	Pendiente media	Distancia
	1.315	11 %	193 m
	1.508	20 %	156 m
	1.665	20 %	67 m
	3.572	18 %	489 m
	4.061	24 %	44 m
	4.105	29 %	142 m
	4.247	29 %	47 m
	4.659	15 %	177 m

Parámetros a gran altura, datos por encima de

Altura	Distancia m	% del total	Tiempo en movimiento	Velocidad	Tiempo parado	Tiempo total	Velocidad
Total :	0 Km	--- %	--- h	--- Km/h	--- h	--- h	--- Km/h

Paradas

Distancia	Tiempo parado	Altura	Tiempo desde la salida	Tiempo desde parada anterior	Distancia a parada anterior
0.072	0:04:34	321	0:01:03	0:01:03 < 10´	0.072
0.593	0:03:38	318	0:18:46	0:17:43	0.521
1.619	0:04:33	383	0:42:54	0:24:08	1.027
2.041	0:04:49	424	0:51:26	0:08:32 < 10´	0.422
2.304	0:23:12 > 10´	430	0:59:40	0:08:14 < 10´	0.262
3.865	0:03:26	528	1:53:00	0:53:20	1.561
4.151	0:13:48 > 10´	587	2:00:30	0:07:30 < 10´	0.287
4.837	0:11:19 > 10´	629	2:33:05	0:32:35	0.685
5.636	0:02:19	504	2:59:06	0:26:01	0.799
6.806	0:08:44	368	3:23:57	0:24:51	1.17
7.95	0:04:12	324	3:49:18	0:25:21	1.143
8.464	1:40:08 > 10´	314	3:59:41	0:10:23	0.514
Total : 3:04:42 h					