

Track: ceg_sabadell_parc_del_nord.gpx

Las velocidades de este track son típicas de = Track dibujado (DRW)

Fiabilidad del IBP index= D

IBP = 32 HKG

Distancia total	9.3 Km
Distancia analizada	9.3 Km
Distancia lineal	0.02 Km

Desn. de subida acumulado	186.22 m
Desn. de bajada acumulado	184.74 m
Altura máxima	344.54 m
Altura mínima	231.1 m
Ratio de subida	4.86 %
Ratio de bajada	3.93 %
Desnivel positivo por km	20.02 m
Desnivel negativo por km	19.86 m

Tiempo total	0 h
Tiempo en movimiento	0 h
Tiempo parado	0 h

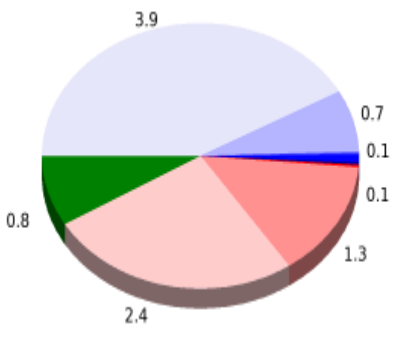
Velocidad media total	0 Km/h
Velocidad media en movimiento	0 Km/h
Velocidad máxima sostenida	0 Km/h

Filtro pendiente máxima	~55 %
Separación mínima analizada	~30 m
Número de puntos	342 (cad. 27.19 m)
Puntos significativos	193 (cad. 48.68 m / 56.43 %)
Puntos aberrantes	0 (0 % d. total)

Cambios dirección por km	10.11
Cambios dirección > 5° por km	7.31
Tramos rectos acumulados	1.115 Km
Tramos rectos por km	119.89 m
Cambios de pendiente penalizables	3
Cambios de pendiente penalizables por km	0.323

Encuentra las mejores rutas



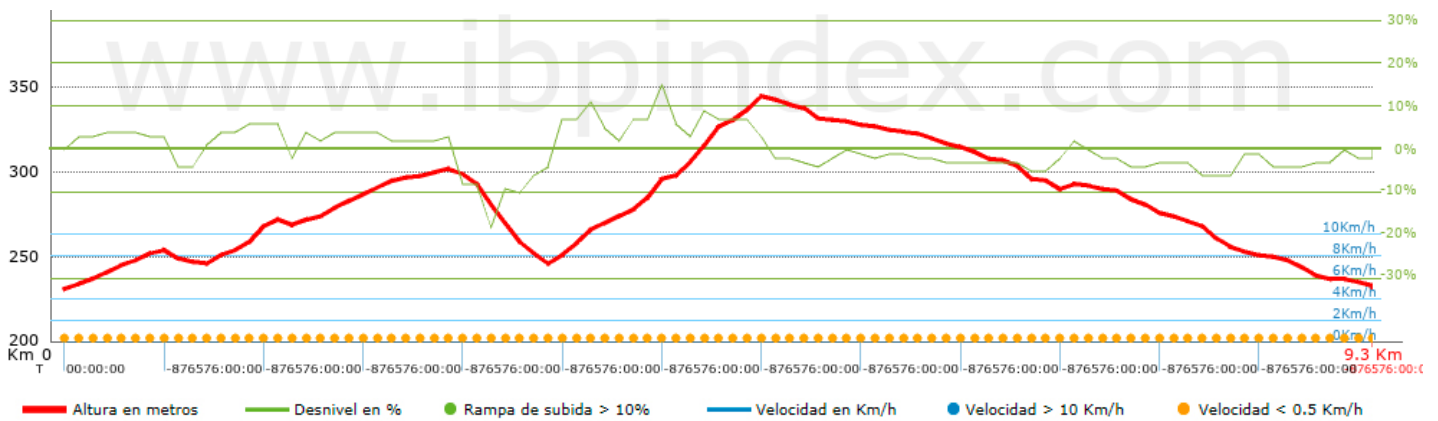
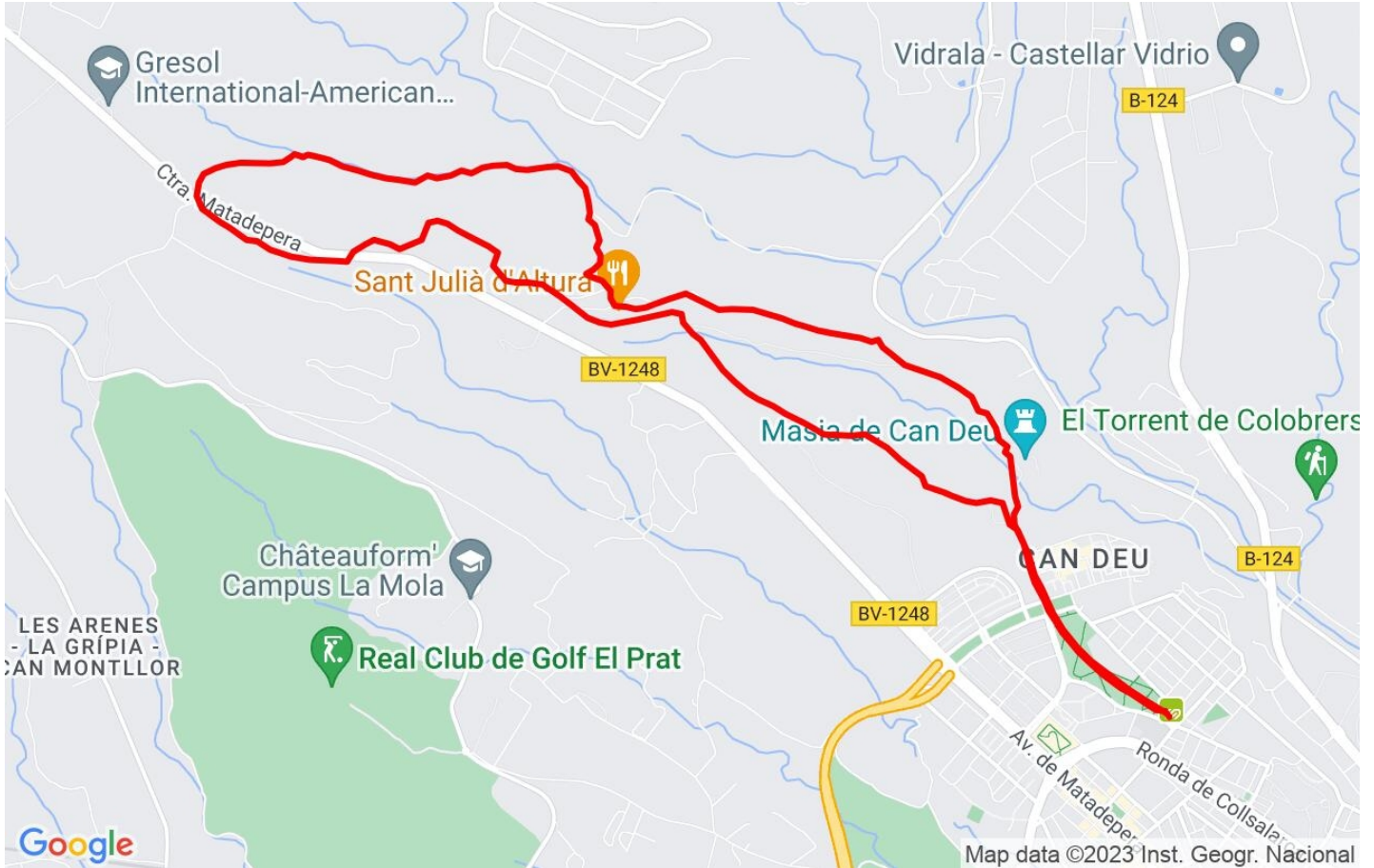
Resumen de desniveles	Subidas	Distancia en km	del total en %	Velocidad en	Tiempo h:m:s
	Entre el 30 y el 55%	0	0	0	0:00:00
	Entre el 15 y el 30%	0	0	0	0:00:00
	Entre el 10 y el 15%	0.132	1.42	0	0:00:00
	Entre el 5 y el 10%	1.29	13.88	0	0:00:00
	Entre el 1 y el 5%	2.41	25.92	0	0:00:00
	Total :	3.832	41.21	0	0:00:00
	Llano				
	Desniveles del 1%	0.786	8.46	0	0:00:00
	Bajadas				
	Entre el 1 y el 5%	3.89	41.84	0	0:00:00
Entre el 5 y el 10%	0.721	7.75	0	0:00:00	
Entre el 10 y el 15%	0	0	0	0:00:00	
Entre el 15 y el 30%	0.09	0.97	0	0:00:00	
Entre el 30 y el 55%	0	0	0	0:00:00	
Total :	4.701	50.56	0	0:00:00	
Total track :	9.3	100 %	0	0	

Track: ceg_sabadell_parc_del_nord.gpx

Las velocidades de este track son típicas de = Track dibujado (DRW)

Fiabilidad del IBP index= D

IBP = 32 HKG



Parámetros a gran altura, datos por encima de

Altura	Distancia m	% del total	Tiempo en movimiento	Velocidad	Tiempo parado	Tiempo total	Velocidad
	Total : 0 Km	--- %	--- h	--- Km/h	--- h	--- h	--- Km/h

Paradas

Distancia	Tiempo parado	Altura	Tiempo desde la salida	Tiempo desde parada anterior	Distancia a parada anterior
	Total : 0:00:00 h				