Track: ceg_pr-c_170_la_murtra_-_la_sentiu.gpx — **Fecha: 27/09/2022**

Track: ceg_pr-c_170_la_murtra_-_la_sentiu.gpx	**IBP = 38 HKG**
Las velocidades de este track son típicas de = Track dibujado (DRW)	
Fiabilidad del IBP index= E	

Distancia total	14.27 Km
Distancia analizada	14.27 Km
Distancia lineal	0 Km

Desn. de subida acumulado	42.62 m
Desn. de bajada acumulado	44.14 m
Altura máxima	44.61 m
Altura mínima	-3.95 m
Ratio de subida	2.26 %
Ratio de bajada	4.83 %
Desnivel positivo por km	2.99 m
Desnivel negativo por km	3.09 m

Tiempo total	0 h
Tiempo en movimiento	0 h
Tiempo parado	0 h

Velocidad media total	0 Km/h
Velocidad media en movimiento	11.98 Km/h
Velocidad máxima sostenida	25.33 Km/h

Filtro pendiente máxima	~55 %
Separación minima analizada	~30 m
Número de puntos	314 (cad. 45.45 m)
Puntos significativos	232 (cad. 61.78 m / 73.89 %)
Puntos aberrantes	0 (0 % d. total)

Cambios dirección por km	8.13
Cambios dirección > 5º por km	5.26
Tramos rectos acumulados	4.5 Km
Tramos rectos por km	315.35 m
Cambios de pendiente penalizables	0
Cambios de pendiente penalizables por km	0

Encuentra las mejores rutas
cicloide
www.cicloide.com

Resumen de desniveles

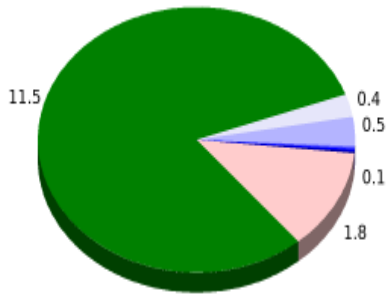

Subidas	Distancia en km	del total en %	Velocidad en	Tiempo h:m:s
Entre el 30 y el 55%	0	0	0	0:00:00
Entre el 15 y el 30%	0	0	0	0:00:00
Entre el 10 y el 15%	0.052	0.37	14.47	0:00:13
Entre el 5 y el 10%	0	0	0	0:00:00
Entre el 1 y el 5%	1.835	12.86	11.26	0:09:47
Total :	1.887	13.23	11.32	0:10:00
Llano				
Desniveles del 1%	11.469	80.37	11.78	0:58:26
Bajadas				
Entre el 1 y el 5%	0.419	2.93	18.6	0:01:21
Entre el 5 y el 10%	0.495	3.47	17.81	0:01:40
Entre el 10 y el 15%	0	0	0	0:00:00
Entre el 15 y el 30%	0	0	0	0:00:00
Entre el 30 y el 55%	0	0	0	0:00:00
Total :	0.913	6.4	18.16	0:03:01
Total track :	14.27	100 %	11.98	0

Copyright IBPindexTeam © 2012. All Rights Reserved

Track: ceg_pr-c_170_la_murtra_-_la_sentiu.gpx	**IBP = 38 HKG**
Las velocidades de este track son típicas de = Track dibujado (DRW)	
Fiabilidad del IBP index= E	

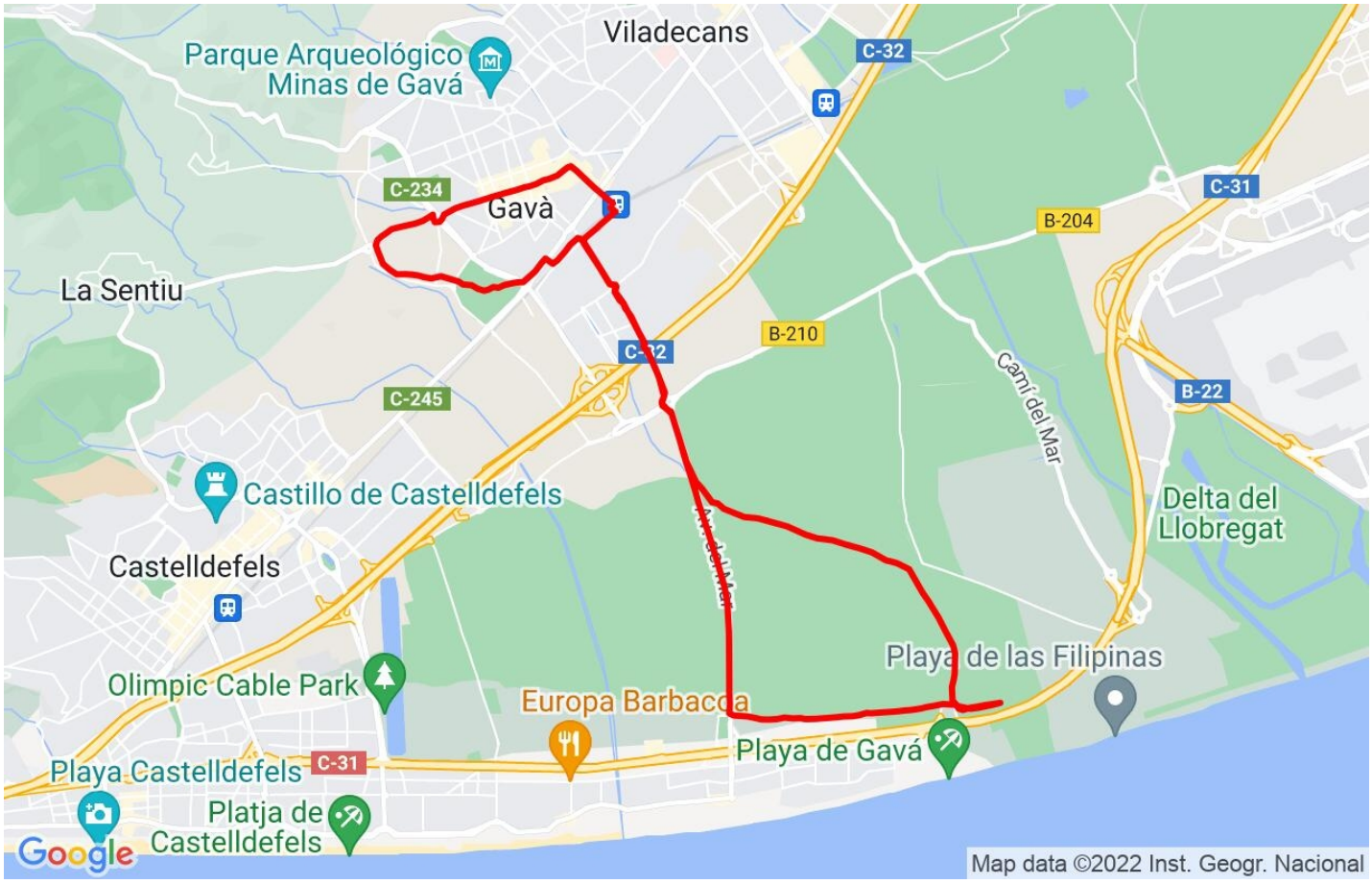

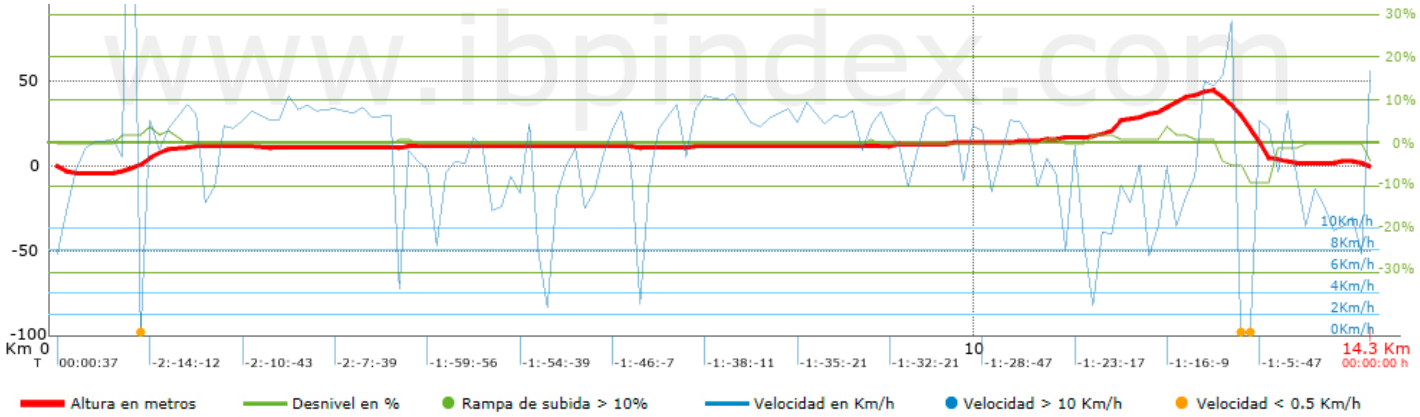

Copyright IBPindexTeam © 2012. All Rights Reserved

Parámetros a gran altura, datos por encima de							
Altura	Distancia m	% del total	Tiempo en movimiento	Velocidad	Tiempo parado	Tiempo total	Velocidad
Total :	0 Km	--- %	--- h	--- Km/h	--- h	--- h	--- Km/h

Paradas					
Distancia	Tiempo parado	Altura	Tiempo desde la salida	Tiempo desde parada anterior	Distancia a parada anterior
12.863	0:06:47	30	-1:46:35	-1:46:35 < 10´	12.863
Total :	0:06:47 h				

Copyright IBPindexTeam © 2012. All Rights Reserved