

Track: ceg_pedraforca_curta.gpx

Las velocidades de este track son típicas de = Track dibujado (DRW)

Fiabilidad del IBP index= C

IBP = 81 HKG

Distancia total	12.43 Km
Distancia analizada	12.43 Km
Distancia lineal	6.25 Km

Desn. de subida acumulado	608.5 m
Desn. de bajada acumulado	844.2 m
Altura máxima	1842.4 m
Altura mínima	1192.1 m
Ratio de subida	11.26 %
Ratio de bajada	13.45 %
Desnivel positivo por km	48.95 m
Desnivel negativo por km	67.92 m

Tiempo total	0 h
Tiempo en movimiento	0 h
Tiempo parado	0 h

Velocidad media total	0 Km/h
Velocidad media en movimiento	0 Km/h
Velocidad máxima sostenida	0 Km/h

Filtro pendiente máxima	~55 %
Separación mínima analizada	~30 m
Número de puntos	481 (cad. 25.84 m)
Puntos significativos	274 (cad. 45.53 m / 56.96 %)
Puntos aberrantes	3 (0.62 % d. total)

Cambios dirección por km	12.31
Cambios dirección > 5° por km	10.7
Tramos rectos acumulados	0.891 Km
Tramos rectos por km	71.68 m
Cambios de pendiente penalizables	4
Cambios de pendiente penalizables por km	0.322

Encuentra las mejores rutas



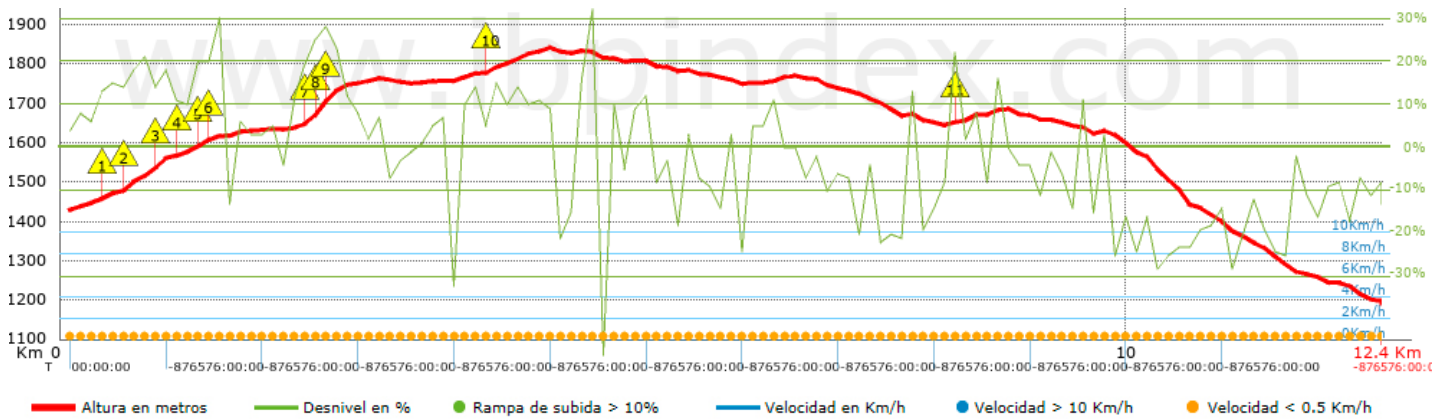
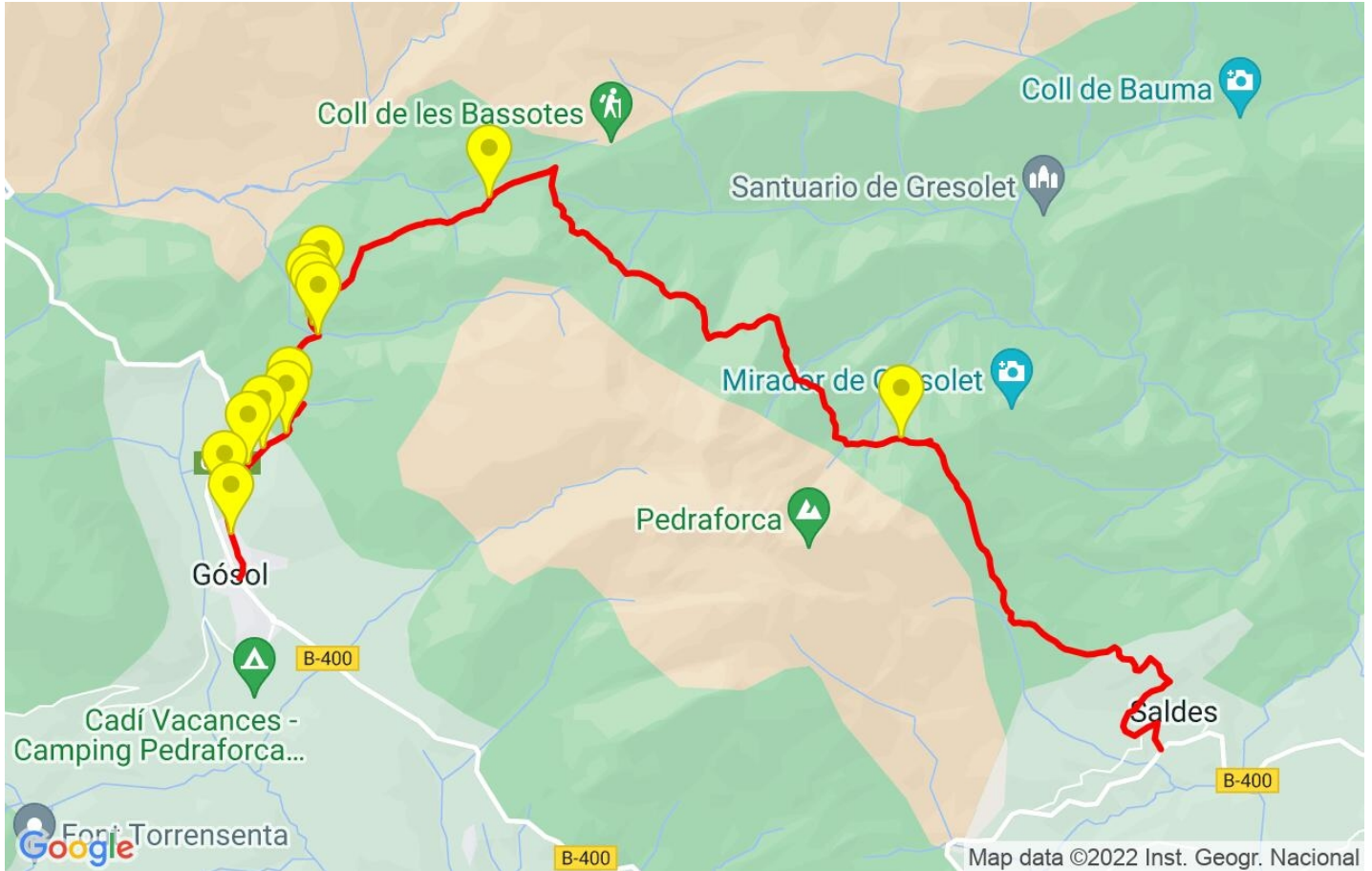
Resumen de desniveles	Subidas	Distancia en km	del total en %	Velocidad en	Tiempo h:m:s
	Entre el 30 y el 55%	0.208	1.67	0	0:00:00
	Entre el 15 y el 30%	1.204	9.69	0	0:00:00
	Entre el 10 y el 15%	1.179	9.49	0	0:00:00
	Entre el 5 y el 10%	1.657	13.33	0	0:00:00
	Entre el 1 y el 5%	1.156	9.3	0	0:00:00
	Total :	5.403	43.47	0	0:00:00
	Llano				
	Desniveles del 1%	0.751	6.04	0	0:00:00
	Bajadas				
	Entre el 1 y el 5%	1.265	10.18	0	0:00:00
Entre el 5 y el 10%	1.332	10.71	0	0:00:00	
Entre el 10 y el 15%	1.212	9.75	0	0:00:00	
Entre el 15 y el 30%	2.202	17.72	0	0:00:00	
Entre el 30 y el 55%	0.264	2.12	0	0:00:00	
Total :	6.276	50.49	0	0:00:00	
Total track :	12.43	100 %	0	0	

Track: ceg_pedraforca_curta.gpx











Las velocidades de este track son típicas de = Track dibujado (DRW)

Fiabilidad del IBP index= C

IBP = 81 HKG



Repechos > 10%

Repecho	Punto kilométrico	Pendiente media	Distancia
	0.342	13 %	215 m
	0.558	18 %	320 m
	0.878	18 %	145 m
	1.223	18 %	150 m
	1.373	14 %	77 m
	2.226	18 %	66 m
	2.292	26 %	203 m
	2.496	27 %	132 m
	3.979	12 %	200 m
	8.346	12 %	111 m

Parámetros a gran altura, datos por encima de								
Altura	Distancia m	% del total	Tiempo en movimiento	Velocidad	Tiempo parado	Tiempo total	Velocidad	
1750	4328.798	34.82	Excesivo	< 0,5			< 0,5	
1500	5417.438	43.58	Excesivo	< 0,5			< 0,5	
Total :		0 Km	---	%	---	h	---	Km/h

Paradas					
Distancia	Tiempo parado	Altura	Tiempo desde la salida	Tiempo desde parada anterior	Distancia a parada anterior
Total :		0:00:00 h			