

Track: sant_pol_de_mar-sant_andreu_de_llavaneres.gpx

Las velocidades de este track son típicas de = HKG

Fiabilidad del IBP index= E

IBP = 30 HKG

Distancia total	12.12 Km
Distancia analizada	12.12 Km
Distancia lineal	11.32 Km

Desn. de subida acumulado	2.55 m
Desn. de bajada acumulado	7.42 m
Altura máxima	2.22 m
Altura mínima	-6.24 m
Ratio de subida	1.56 %
Ratio de bajada	1.89 %
Desnivel positivo por km	0.21 m
Desnivel negativo por km	0.61 m

Tiempo total	3:12:09 h
Tiempo en movimiento	2:55:55 h
Tiempo parado	0:16:14 h

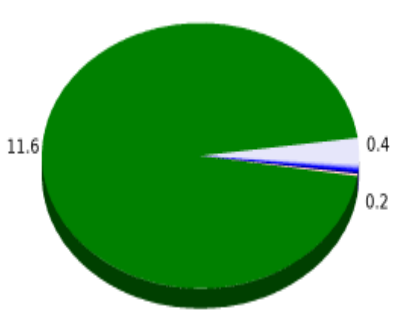
Velocidad media total	3.78 Km/h
Velocidad media en movimiento	4.13 Km/h
Velocidad máxima sostenida	11.64 Km/h

Filtro pendiente máxima	~55 %
Separación mínima analizada	~30 m
Número de puntos	501 (cad. 24.19 m)
Puntos significativos	279 (cad. 43.59 m / 55.69 %)
Puntos aberrantes	1 (0.2 % d. total)

Cambios dirección por km	10.31
Cambios dirección > 5° por km	6.02
Tramos rectos acumulados	3.208 Km
Tramos rectos por km	264.69 m
Cambios de pendiente penalizables	0
Cambios de pendiente penalizables por km	0

Encuentra las mejores rutas



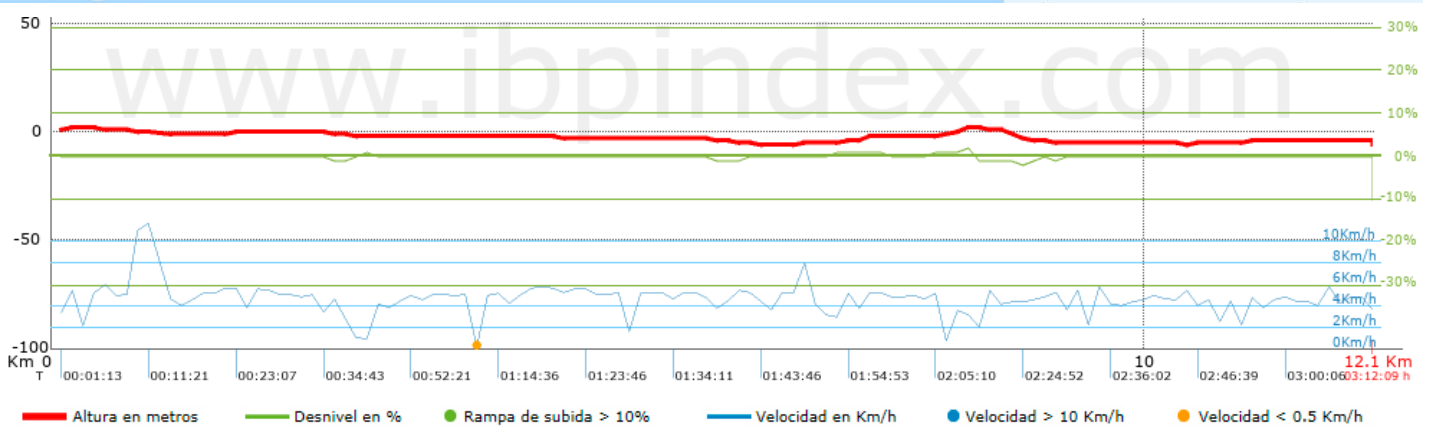
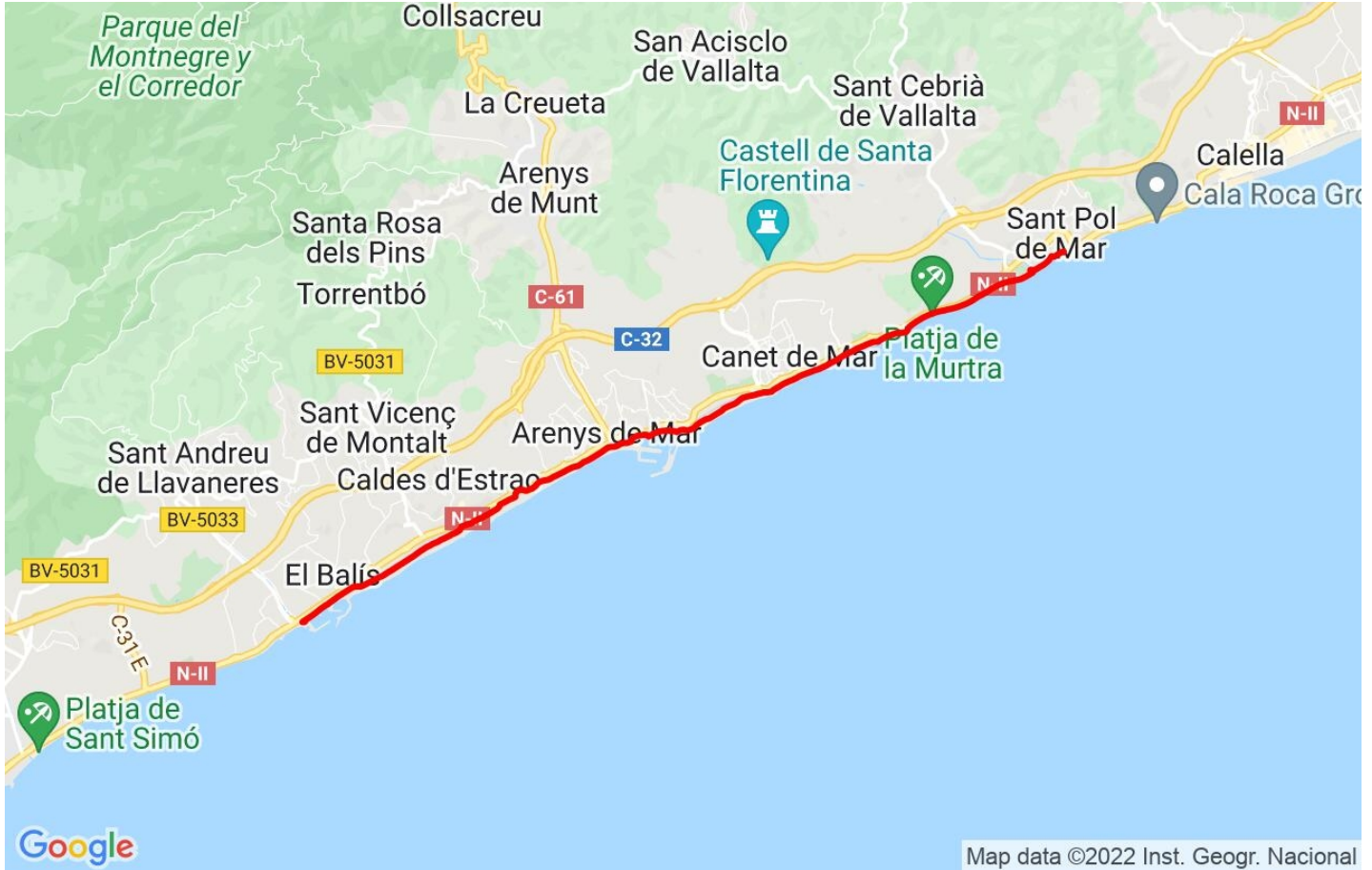
Resumen de desniveles		Subidas	Distancia en km	del total en %	Velocidad en	Tiempo h:m:s	
	Entre el 30 y el 55%	0	0	0	0:00:00		
	Entre el 15 y el 30%	0	0	0	0:00:00		
	Entre el 10 y el 15%	0	0	0	0:00:00		
	Entre el 5 y el 10%	0	0	0	0:00:00		
	Entre el 1 y el 5%	0.163	1.35	2.01	0:04:52		
	Total :	0.163	1.35	2.01	0:04:52		
	Llano						
	Desniveles del 1%	11.562	95.42	4.29	2:41:38		
	Bajadas						
	Entre el 1 y el 5%	0.373	3.08	2.58	0:08:41		
Entre el 5 y el 10%	0	0	0	0:00:00			
Entre el 10 y el 15%	0.02	0.16	1.6	0:00:44			
Entre el 15 y el 30%	0	0	0	0:00:00			
Entre el 30 y el 55%	0	0	0	0:00:00			
Total :	0.392	3.24	2.5	0:09:25			
Total track :		12.12	100 %	4.13	2:55:55		

Track: sant_pol_de_mar-sant_andreu_de_llavaneres.gpx

Las velocidades de este track son típicas de = HKG

Fiabilidad del IBP index= E

IBP = 30 HKG



Parámetros a gran altura, datos por encima de

Altura	Distancia m	% del total	Tiempo en movimiento	Velocidad	Tiempo parado	Tiempo total	Velocidad
	Total : 0 Km	--- %	--- h	--- Km/h	--- h	--- h	--- Km/h

Paradas

Distancia	Tiempo parado	Altura	Tiempo desde la salida	Tiempo desde parada anterior	Distancia a parada anterior
3.819	0:12:14 > 10´	-2	0:59:22	0:59:22	3.819
8.139	0:04:00	-1	2:06:57	1:07:35	4.32
Total : 0:16:14 h					