Track: ceg_circ_el_paiol_-_can_castellvl_-_escletxes.gpx — **Fecha: 11/04/2022**

Track: ceg_circ_el_paiol_-_can_castellvl_-_escletxes.gpx	**IBP = 48 HKG**
Las velocidades de este track son típicas de = RNG	
Fiabilidad del IBP index= B	

Distancia total	11.48 Km
Distancia analizada	11.48 Km
Distancia lineal	0.8 Km

Desn. de subida acumulado	416.8 m
Desn. de bajada acumulado	335.3 m
Altura máxima	269 m
Altura mínima	31.7 m
Ratio de subida	7.9 %
Ratio de bajada	7.01 %
Desnivel positivo por km	36.31 m
Desnivel negativo por km	29.21 m

Tiempo total	2:04:00 h
Tiempo en movimiento	2:04:00 h
Tiempo parado	0:00:00 h

Velocidad media total	5.55 Km/h
Velocidad media en movimiento	5.55 Km/h
Velocidad máxima sostenida	11.87 Km/h

Filtro pendiente máxima	~55 %
Separación minima analizada	~30 m
Número de puntos	187 (cad. 61.38 m)
Puntos significativos	157 (cad. 73.58 m / 83.96 %)
Puntos aberrantes	0 (0 % d. total)

Cambios dirección por km	8.45
Cambios dirección > 5º por km	7.93
Tramos rectos acumulados	0.38 Km
Tramos rectos por km	33.1 m
Cambios de pendiente penalizables	3
Cambios de pendiente penalizables por km	0.261

Encuentra las mejores rutas
cicloide
www.cicloide.com

Resumen de desniveles

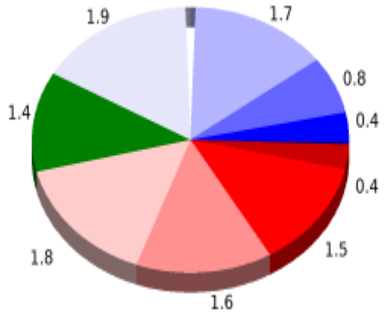

	Subidas	Distancia en km	del total en %	Velocidad en	Tiempo h:m:s
	Entre el 30 y el 55%	0	0	0	0:00:00
	Entre el 15 y el 30%	0.394	3.43	4.43	0:05:20
	Entre el 10 y el 15%	1.534	13.37	6.58	0:14:00
	Entre el 5 y el 10%	1.583	13.79	5.28	0:18:00
	Entre el 1 y el 5%	1.763	15.36	5.67	0:18:40
	Total :	5.274	45.95	5.65	0:56:00
	Llano				
	Desniveles del 1%	1.419	12.37	5.55	0:15:20
	Bajadas				
	Entre el 1 y el 5%	1.896	16.51	5.88	0:19:20
	Entre el 5 y el 10%	1.677	14.61	4.72	0:21:20
	Entre el 10 y el 15%	0.801	6.98	6.56	0:07:20
	Entre el 15 y el 30%	0.411	3.58	5.29	0:04:40
	Entre el 30 y el 55%	0	0	0	0:00:00
	Total :	4.785	41.69	5.45	0:52:40
	Total track :	11.48	100 %	5.55	2:04:00

Copyright IBPindexTeam © 2012. All Rights Reserved

Track: ceg_circ_el_paiol_-_can_castellvl_-_escletxes.gpx	**IBP = 48 HKG**
Las velocidades de este track son típicas de = RNG	
Fiabilidad del IBP index= B	

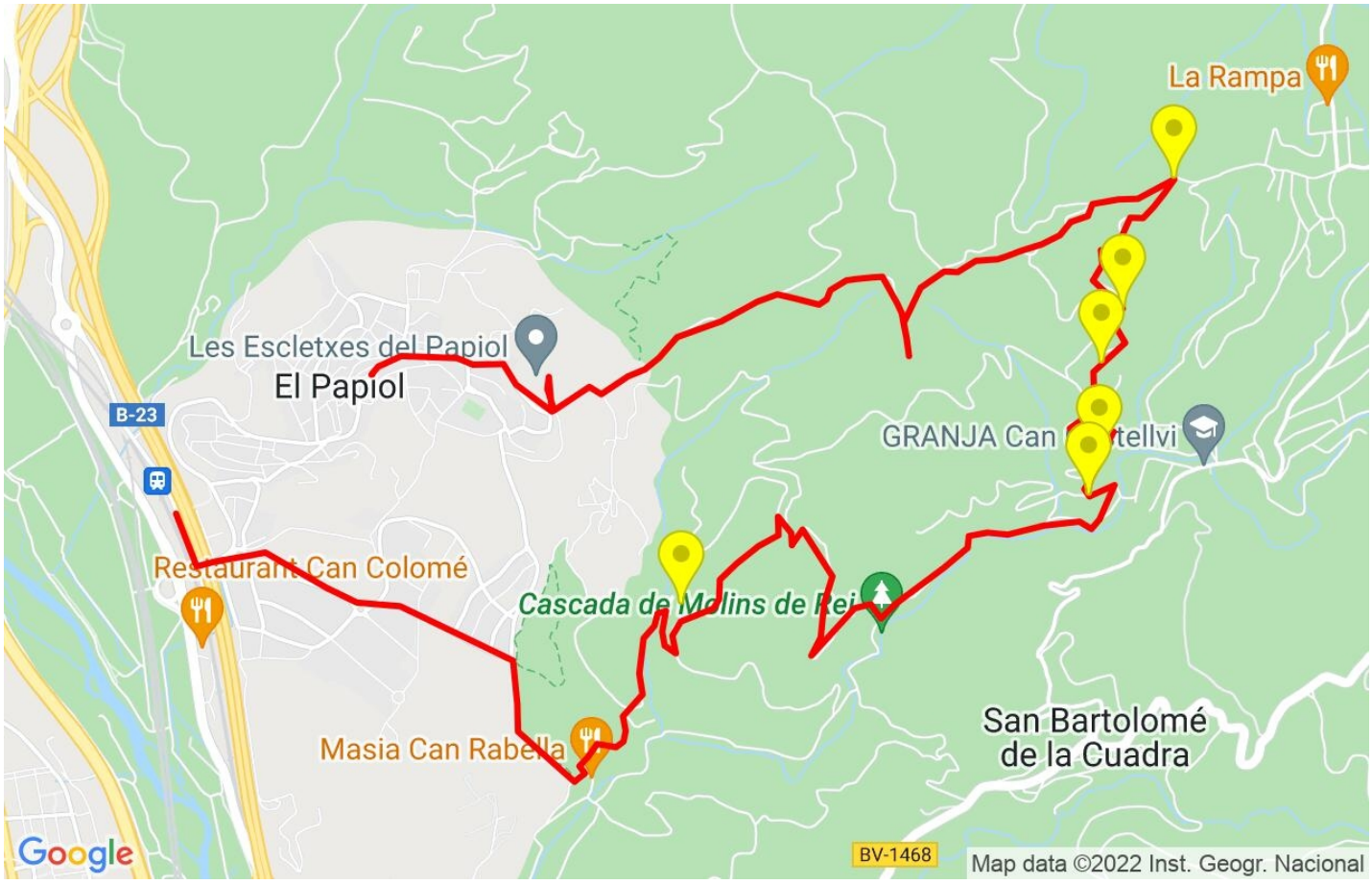

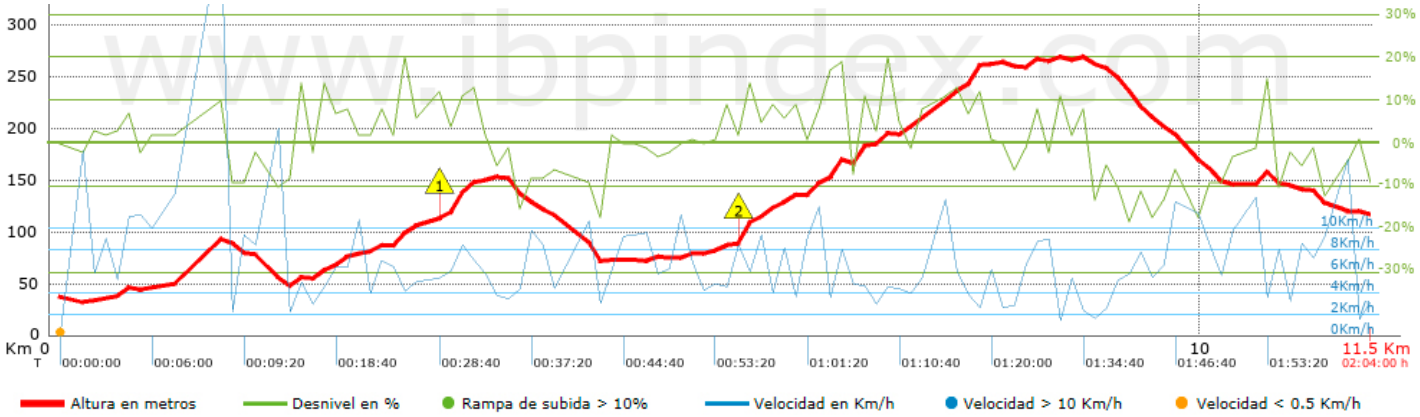

Copyright IBPindexTeam © 2012. All Rights Reserved

Repechos > 10%			
Repechos	Punto kilométrico	Pendiente media	Distancia
1	5.952	15 %	144 m

Copyright IBPindexTeam © 2012. All Rights Reserved

Parámetros a gran altura, datos por encima de							
Altura	Distancia m	% del total	Tiempo en movimiento	Velocidad	Tiempo parado	Tiempo total	Velocidad
Total :	0 Km	--- %	--- h	--- Km/h	--- h	--- h	--- Km/h

Paradas					
Distancia	Tiempo parado	Altura	Tiempo desde la salida	Tiempo desde parada anterior	Distancia a parada anterior
Total :	0:00:00 h				

Copyright IBPindexTeam © 2012. All Rights Reserved