

Track: 4-coves-mines-al-voltant-de-figaro.gpx

Las velocidades de este track son típicas de = HKG

Fiabilidad del IBP index= B

IBP = 48 HKG

Distancia total	9.84 Km
Distancia analizada	9.84 Km
Distancia lineal	0.01 Km

Desn. de subida acumulado	424.74 m
Desn. de bajada acumulado	407.14 m
Altura máxima	616.8 m
Altura mínima	302.6 m
Ratio de subida	8.34 %
Ratio de bajada	10.32 %
Desnivel positivo por km	43.16 m
Desnivel negativo por km	41.38 m

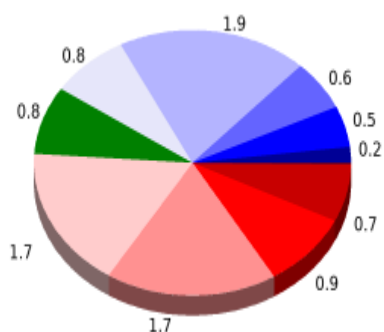
Tiempo total	3:02:20 h
Tiempo en movimiento	2:09:30 h
Tiempo parado	0:52:50 h

Velocidad media total	3.24 Km/h
Velocidad media en movimiento	4.56 Km/h
Velocidad máxima sostenida	8.28 Km/h

Filtro pendiente máxima	~55 %
Separación mínima analizada	~30 m
Número de puntos	509 (cad. 19.32 m)
Puntos significativos	242 (cad. 40.81 m / 47.54 %)
Puntos aberrantes	7 (1.38 % d. total)

Cambios dirección por km	12.7
Cambios dirección > 5° por km	10.67
Tramos rectos acumulados	1.008 Km
Tramos rectos por km	102.44 m
Cambios de pendiente penalizables	3
Cambios de pendiente penalizables por km	0.305

Encuentra las mejores rutas

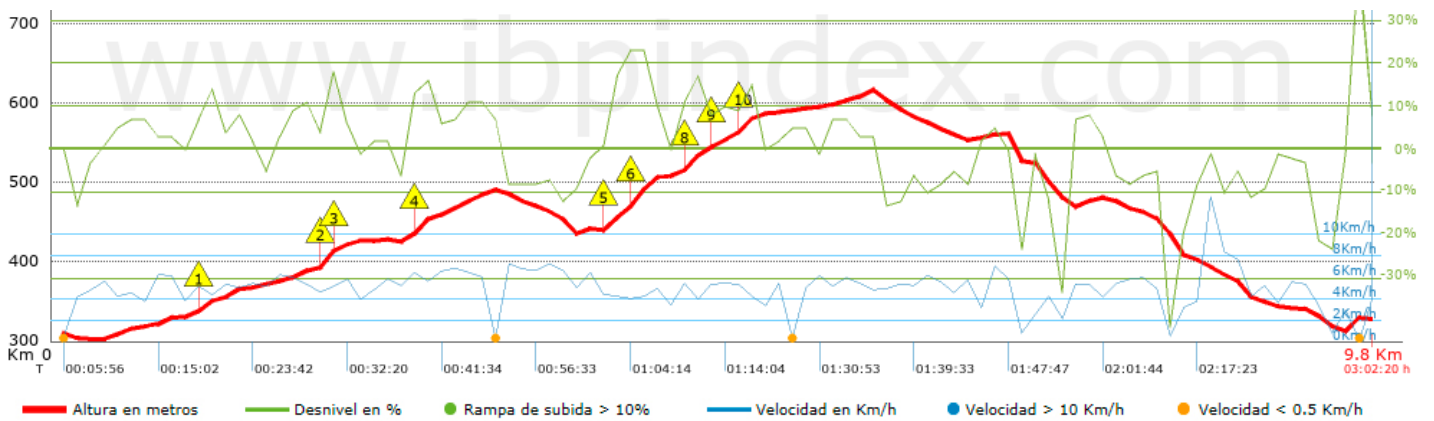

Resumen de desniveles


	Subidas	Distancia en km	del total en %	Velocidad en	Tiempo h:m:s
	Entre el 30 y el 55%	0.04	0.4	0	0:00:00
	Entre el 15 y el 30%	0.694	7.05	4.29	0:09:42
	Entre el 10 y el 15%	0.923	9.38	4.9	0:11:18
	Entre el 5 y el 10%	1.727	17.56	4.59	0:22:36
	Entre el 1 y el 5%	1.707	17.35	5.25	0:19:31
	Total :	5.091	51.76	4.84	1:03:07
	Llano				
	Desniveles del 1%	0.798	8.12	4.21	0:11:22
	Bajadas				
	Entre el 1 y el 5%	0.768	7.8	3.98	0:11:35
	Entre el 5 y el 10%	1.9	19.32	4.93	0:23:07
	Entre el 10 y el 15%	0.623	6.34	4.18	0:08:57
	Entre el 15 y el 30%	0.466	4.74	3.61	0:07:45
	Entre el 30 y el 55%	0.19	1.93	3.15	0:03:37
	Total :	3.946	40.12	4.3	0:55:01
	Total track :	9.84	100 %	4.56	2:09:30









Track: 4-coves-mines-al-voltant-de-figaro.gpx

Las velocidades de este track son típicas de = HKG

Fiabilidad del IBP index= B

IBP = 48 HKG


Repechos > 10%

Repecho	Punto kilométrico	Pendiente media	Distancia
	1.061	13 %	130 m
	1.95	17 %	88 m
	2.038	18 %	33 m
	2.615	15 %	161 m
	4.05	13 %	164 m
	4.215	17 %	233 m
	4.627	12 %	83 m
	4.71	18 %	114 m
	5.068	16 %	140 m

Parámetros a gran altura, datos por encima de							
Altura	Distancia m	% del total	Tiempo en movimiento	Velocidad	Tiempo parado	Tiempo total	Velocidad
	Total : 0 Km	--- %	--- h	--- Km/h	--- h	--- h	--- Km/h

Paradas					
Distancia	Tiempo parado	Altura	Tiempo desde la salida	Tiempo desde parada anterior	Distancia a parada anterior
3.21	0:08:43	488	0:44:42	0:44:42	3.21
5.432	0:07:27	589	1:20:52	0:36:10	2.222
7.08	0:02:50	562	1:47:47	0:26:55	1.648
8.227	0:03:42	449	2:09:57	0:22:10	1.147
9.433	0:02:16	326	2:31:24	0:21:27	1.206
9.626	0:22:58 > 10´	313	2:36:20	0:04:56 < 10´	0.193
Total : 0:52:50 h					