

Track: sant-cugat-del-valles-puig-de-la-guardia-cerdanyola-del-vall_invertit.gpx

Las velocidades de este track son típicas de = HKG

Fiabilidad del IBP index= D

IBP = 38 HKG

Distancia total	10.75 Km
Distancia analizada	10.75 Km
Distancia lineal	6.33 Km

Desn. de subida acumulado	265.08 m
Desn. de bajada acumulado	218.94 m
Altura máxima	206.27 m
Altura mínima	76.27 m
Ratio de subida	5.93 %
Ratio de bajada	4.7 %
Desnivel positivo por	24.66 m
Desnivel negativo por	20.37 m

Tiempo total	3:44:45 h
Tiempo en movimiento	2:45:55 h
Tiempo parado	0:58:50 h

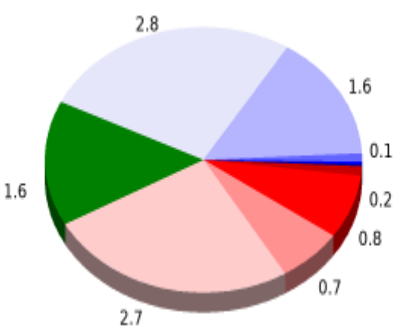
Velocidad media total	2.87 Km/h
Velocidad media en movimiento	3.89 Km/h
Velocidad máxima sostenida	5.97 Km/h

Filtro pendiente máxima	~55 %
Separación mínima analizada	~30 m
Número de puntos	906 (cad. 11.86 m)
Puntos significativos	308 (cad. 35.02 m / 34 %)
Puntos aberrantes	0 (0 % d. total)

Cambios dirección por	13.86
Cambios dirección > 5° por	11.63
Tramos rectos acumulados	1.171 Km
Tramos rectos por	108.93 m
Cambios de pendiente penalizables	2
Cambios de pendiente penalizables por	0.186

Encuentra las mejores rutas

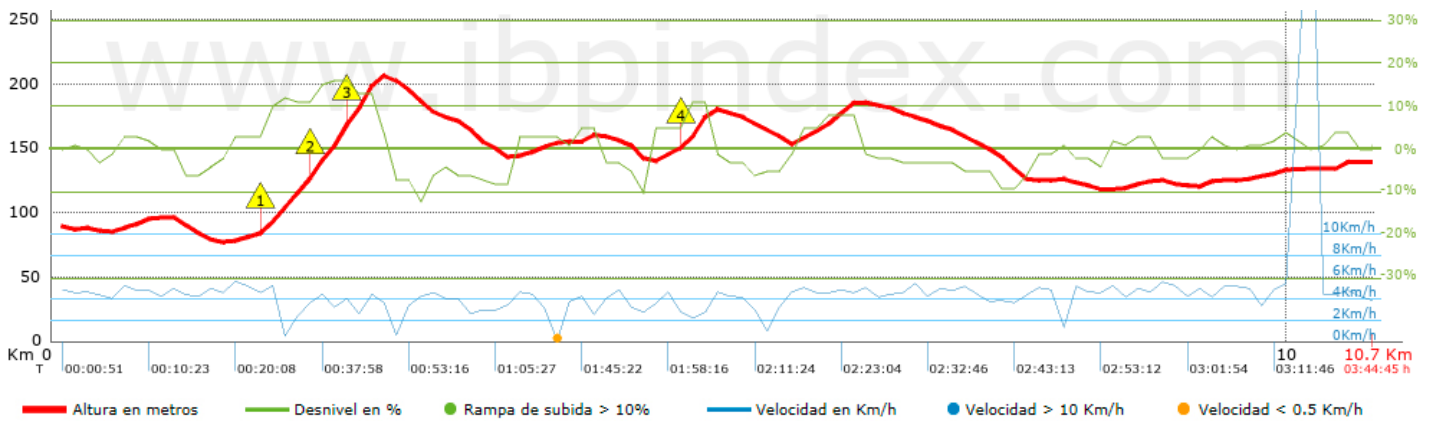


Resumen de desniveles	Subidas	Distancia en km	del total en %	Velocidad en	Tiempo h:m:s
	Entre el 30 y el 55%	0	0	0	0:00:00
	Entre el 15 y el 30%	0.241	2.24	3.85	0:03:45
	Entre el 10 y el 15%	0.822	7.65	2.74	0:18:00
	Entre el 5 y el 10%	0.741	6.9	3.8	0:11:43
	Entre el 1 y el 5%	2.667	24.81	4.25	0:37:38
	Total :	4.47	41.59	3.77	1:11:06
	Llano				
	Desniveles del 1%	1.619	15.06	4.49	0:21:38
	Bajadas				
	Entre el 1 y el 5%	2.849	26.51	4.3	0:39:46
Entre el 5 y el 10%	1.646	15.31	3.26	0:30:17	
Entre el 10 y el 15%	0.13	1.21	3.04	0:02:34	
Entre el 15 y el 30%	0.035	0.32	3.66	0:00:34	
Entre el 30 y el 55%	0	0	0	0:00:00	
Total :	4.66	43.35	3.82	1:13:11	
Total track :	10.75	100 %	3.89	2:45:55	





Track: sant-cugat-del-valles-puig-de-la-guardia-cerdanyola-del-vall_invertit.gpx

Las velocidades de este track son típicas de = HKG

Fiabilidad del IBP index= D

IBP = 38 HKG


Repechos > 10%

Repecho	Punto kilométrico	Pendiente media	Distancia
 1	1.708	11 %	407 m
 2	2.114	15 %	241 m
 3	2.355	13 %	195 m
 4	5.088	11 %	228 m

Parámetros a gran altura, datos por encima de

Altura	Distancia m	% del total	Tiempo en movimiento	Velocidad	Tiempo parado	Tiempo total	Velocidad
Total :	0 Km	--- %	--- h	--- Km/h	--- h	--- h	--- Km/h

Paradas

Distancia	Tiempo parado	Altura	Tiempo desde la salida	Tiempo desde parada anterior	Distancia a parada anterior
1.849	0:03:24	100	0:26:50	0:26:50	1.849
2.68	0:03:03	206	0:46:48	0:19:58	0.831
3.958	0:30:31 > 10´	150	1:11:50	0:25:02	1.278
10.712	0:21:52 > 10´	139	3:22:53	2:11:03	6.754
Total :	0:58:50 h				